






Ympäristö- ja rakennusvalvontakeskus Tulosityksikön tavoitteet

Tulostavoite	Tulosityksikön tavoite	Mittari / arviointikriteeri	Lähtöarvo (viimeisin käytettävissä oleva tieto)	Toimenpiteet (vastuuhenkilö)	Seuranta 30.4.	Tila
2.3 Rakentamisen lupien käsittelyaika paranee niin, että 85% lupapäätöksistä käsitellään korkeintaan 75 vuorokaudessa	Rakentamisen lupien käsittelyaika paranee niin, että 85 % lupapäätöksistä käsitellään korkeintaan 75 vuorokaudessa.	Myönnettyjen rakentamisen lupien lukumäärä ja niiden lupien prosenttiosuus, joiden käsittelyaika on korkeintaan 75 vuorokautta. <ul style="list-style-type: none"> Kaikki luvat Uudisrakentamisen ja laajennusten rakennusluvat Käyttötarkoituksen muutosten sekä korjaus - ja muutostöiden rakennusluvat Muut kuin rakennusluvat Myönnettyjen asuntojen lukumäärä <ul style="list-style-type: none"> Myönnettyt asunnot yhteensä Myönnettyt kerrostaloasunnot 	Vuosi 2021: Myönnettyjen lupien lukumäärä ja niiden lupien prosenttiosuus, joiden käsittelyaika korkeintaan 75 vuorokautta. <ul style="list-style-type: none"> Kaikki luvat - 1891 kpl , 81 % Uudisrakentamisen ja laajennusten rakennusluvat - 648 kpl , 73 % Käyttötarkoituksen muutosten sekä korjaus - ja muutostöiden rakennusluvat - 461 kpl, 84 % Muut kuin rakennusluvat - 782 kpl, 85 % Myönnettyjen asuntojen lukumäärä 2021 <ul style="list-style-type: none"> Myönnettyt asunnot yhteensä 5413 kpl Myönnettyt kerrostaloasunnot 	Anni Tuominen-Maila	Myönnettyjen lupien lukumäärä ja niiden lupien prosenttiosuus, joiden käsittelyaika korkeintaan 75 vuorokautta (suluissa edellisen vuoden vastaava ajankohta). <ul style="list-style-type: none"> Kaikki luvat - 558 kpl, 78 % (574 kpl, 84 %) Uudisrakentamisen ja laajennusten rakennusluvat - 217 kpl, 75 % (201 kpl, 77 %) Käyttötarkoituksen muutosten sekä korjaus - ja muutostöiden rakennusluvat - 109 kpl, 79 % (145 kpl, 91 %) Muut kuin rakennusluvat - 232 kpl, 79 % (228 kpl, 86 %) Myönnettyjen asuntojen lukumäärä	Etenee suunnitellusti 

		<ul style="list-style-type: none"> • Myönnetyt pientaloasunnot 	<p>4369 kpl</p> <ul style="list-style-type: none"> • Myönnetyt pientaloasunnot 1044 		<ul style="list-style-type: none"> • Myönnetyt asunnot yhteensä 2325 kpl (2140 kpl) • Myönnetyt kerrostaloasunnot 1942 kpl (1772 kpl) • Myönnetyt pientaloasunnot 383 kpl (368 kpl) 	
5.1 Espoo kasvaa kestävästi.	Ekologisen kestävyuden edistäminen.	Ympäristönsuojelun viranomaispäätökset, lausunnot, tarkastukset ja ympäristövaikuttaminen edistävät ekologista kestävyyttä.	3150 toimenpidettä / vuosi	Tarja Söderman	657 toimenpidettä (viranomaispäätökset ja rekisteröinnit, lausunnot, kannanotot ja tarkastukset sekä muu ympäristövaikuttaminen).	Etenee suunnitellusti 
5.1 Espoo kasvaa kestävästi.	Terveysturvallisuuden varmistaminen ympäristöterveydenhuollon ajantasaisen kohdetietorekisterin avulla.	Ympäristöterveyteen toimijoilta saapuneiden ilmoitusten käsittely < 14 vrk:n sisällä saapumisesta. Toimijoiden aktiivinen tiedottaminen valvontaan liittyvistä ilmoitusmenettelyistä.	Ilmoitukset on käsitelty 7 arkipäivän sisällä n. 90 %:ssa tapauksista. Koska aiemmassa arvioissa ei ole otettu huomioon viikonloppuja, on todellinen aikaikkuna ilmoitusten käsittelylle ollut <12 päivää.	Mari Nevas	Ilmoituksista käsitelty <14 vrk:n kuluessa 94 %.	Etenee suunnitellusti 
5.3 Luonnon monimuotoisuus vahvistuu.	Luonnon monimuotoisuuden vahvistaminen.	Luonto-ohjelman toteutuksen seuranta.	Luonto-ohjelma on hyväksytty kaupunginvaltuustossa.	Tarja Söderman	Luonto-ohjelma on toteutuksessa. Luonnonsuojelualueiden perustamisjärjestys ja tarvittavat inventoinnit suunnittelussa.	Etenee suunnitellusti 
3.1 Toimintamenojen kasvua hillitään Taloudellisesti	Talous toteutuu enintään alkuperäisen talousarvion ja TakE:n	Toimintakatteen alijäämä / tulot ja menot KS2022 Patu-tuotteista toteutuu	Talousarvio 2022 KS2022 suunnitelma	Pasi Timo	Toimintakatteen alijäämä / tulot ja menot KS2022 mukaiset. (Henkilöstökulujen ylitys johtuu kertyneiden	Etenee suunnitellusti

kestävä Espoo -ohjelman ja talousarvion mukaisesti.	mukaisesti.	KS2022 mukaisesti % TakE- tuottavuustavoitteiden 2022 toteuma -%	TakE tavoitteet 2022		lomapäivien muuttuneesta kirjaustavasta ja siitä johtuva ylitys poistuu vuoden aikana.) Patu-tuotteista toteutuu KS2022 mukaisesti 80 % (4/5). TakE- tuottavuustavoitteiden 2022 toteuma 100 %	
--	-------------	---	----------------------	--	---	---