





Suomenkielinen toisen asteen koulutus ja nuorisopalvelut
Tulosityksikön tavoitteet

Tulostavoite	Tulosityksikön tavoite	Mittari / arviointikriteeri	Lähtöarvo (viimeisin käytettävissä oleva tieto)	Seuranta 31.10.	Seuranta 31.12.	Tila
KAUPUNKITASOISESTI SEURATTAVAT TAVOITTEET						
VT1: Espoo on oppimisen ja sivistyksen kärkikaupunki						
1.2. Espoon oppimistulokset ja koulutustaso ovat Suomen kärkitasoa	Espoossa ylioppilastutkinnon tulokset ovat Suomen kärkeä.	<p>M1: Yo-tutkinnon suorittaneiden kirjoitusten tulokset. Yo-kirjoitusten kaikkien kokeiden arvosanojen (paras arvosana) keskiarvo on Espoossa korkeampi kuin valtakunnallinen keskiarvo (kevät/syky).</p> <p>M2: Espoossa valmistuneista ylioppilaista yli 60,0 %:lla on valtakunnallista keskiarvoa korkeampi kaikkien kokeiden (paras arvosana) keskiarvo.</p>	<p>M1: <u>Keväällä 2022</u> yo-tutkinnon suorittaneiden suomenkielisten lukioiden kaikkien kokeiden keskiarvo Espoossa 4,8 (Valtakunnallinen keskiarvo = 4,3). <u>Syksyllä 2021</u> yo-tutkinnon suorittaneiden suomenkielisten lukioiden kaikkien kokeiden keskiarvo Espoossa 4,3 (Valtakunnallinen keskiarvo = 3,9). Arvosanapisteeet; I=0, A=2, B=3, C=4, M=5, E=6, L=7</p> <p>M2: <u>K2022</u> 65,5 %. <u>S2021</u> 58,7 %.</p>	M1-M2: Syksyn 2022 yo-tulokset julkaistaan 17.11.2022.	<p>M1: <u>Syksyllä 2022</u> yo-tutkinnon suorittaneiden kaikkien kokeiden keskiarvo Espoossa 4,5 (Valtakunnallinen keskiarvo = 4,0).</p> <p>M2: <u>S2022</u> 64,4 %.</p>	Etenee suunnitellusti 
1.2. Espoon oppimistulokset ja koulutustaso ovat Suomen kärkitasoa	Vahvistetaan lukioalaisten mahdollisuuksia vaikuttaa opiskeluympäristönsä ja lukionsa toimintakulttuurin kehittämiseen sekä opiskelijaa itseään koskevien päätösten valmisteluun.	<p>M1: Lukion toisen vuoden opiskelijoille suunnattu pääkaupunkiseudun yhteinen kysely. "Voin vaikuttaa halutessani lukioni asioihin (esim. juhlat, ryhmäytyminen, lukuvuoden lomat ja työskentelyajat, kansainväliset projektit). Kyselyn tulos (ka) on korkeampi kuin 3,00. (Asteikko 1-4. 4=paras). Kysymys 15.</p> <p>M2: Kaikista kaupungin lukiosta (11 kpl) on edustus Espoon pyöreässä pöydässä. Toteutuu K/E.</p>	<p>M1: 3,10 (v. 2021)</p> <p>M2: Ei ole.</p>	<p>M1: Seuraava PKS-kysely toteutetaan 11/2022. Tulokset valmistuvat 1/2023.</p> <p>M2: Kaikista lukioista on edustus Pyöreässä pöydässä. Syksyllä 2022 ei ole vielä pidetty yhtään kokousta.</p>	<p>M1: 3,16 (v. 2022)</p> <p>M2: Kaikista lukioista on edustus Pyöreässä pöydässä. Syksyllä 2022 ei pidetty yhtään kokousta.</p>	Poikkeamia 

Tulostavoite	Tulosityksikön tavoite	Mittari / arviointikriteeri	Lähtöarvo (viimeisin käytettävissä oleva tieto)	Seuranta 31.10.	Seuranta 31.12.	Tila
1.3. Kaikilla lapsilla ja nuorilla on mieluisa harrastus.	Nuorisopalveluissa nuorten kohtaamiskertojen määrä ylittää vuosittain koronaa edeltävän ajan määrän.	Nuorten kohtaamiskerrat (Patu1)	172 927 (v.2019).	<p>Nuorten kohtaamiskerrat nuorisopalveluissa ajalla 1.1.2022-31.10.2022 on yhteensä 101 692. Luku sisältää Patu1 tuotteet Alueellinen nuorisotyö 98 736 ja Ohjaamotalo 21 956.</p> <p>Luku on 13,5 % enemmän vuoden takaiseen verrattuna samaisella ajanjaksolla.</p> <p>Tavoite toteutuu.</p>	<p>Nuorten kohtaamiskerrat ajalla 1.1.-31.12.2022 on yhteensä 152 248. Luku sisältää palvelutuotteet Alueellinen nuorisotyö yht. 125 695 ja Ohjaamotalo yht. 26 553. Vuoden takaiseen verrattuna kasvua on 30,4 %. Tavoite ylittää vuoden 2019 kohtaamiskertojen määrä ei toteutunut.</p>	<p>Etenee suunnitellusti</p> 

Tulostavoite	Tulosityksikön tavoite	Mittari / arviointikriteeri	Lähtöarvo (viimeisin käytettävissä oleva tieto)	Seuranta 31.10.	Seuranta 31.12.	Tila
VT3: Espoo on taloudellisesti kestävä ja verotukseltaan kilpailukykyinen						
3.1. Toimintamenojen kasvua hillitään Taloudellisesti kestävä Espoo -ohjelman ja talousarvion mukaisesti.	Talous toteutuu enintään alkuperäisen talousarvion ja TakE:n mukaisesti.	<p>M1: Toimintakatteen alijäämä / tulot ja menot KS2022</p> <p>M2: Patu-tuotteista toteutuu KS2022 mukaisesti %</p> <p>M3: TakE-tuottavuustavoitteiden 2022 toteuma -%</p>		<p>M1: Toimintakate ylittää talousarvion 3,9 M€.</p> <p>M2: Toisen asteen koulutuksen palvelutuotteiden toteuma alittaa talousarvion 2,1 %.</p> <p>nuorisopalvelujen palvelutuotteiden toteuma alittaa talousarvion 7,3 %.</p> <p>M3: TakE-tuottavuustavoitteiden toteuma on 101,8 %.</p>	<p>M1: Toimintakate ylitti talousarvion 4,4 M€. Tulot ylittivät 1,3 M€ ja menot alittuivat 3,1 M€.</p> <p>M2: Palvelutuotteissa yleislukiokoulutuksen suoritelmäärät jäivät hieman alle talousarvion, mutta toimintamenot alittuivat 2,5 M€, joten yksikköhinta laski 5 %. Korona vaikutti vielä alkuvuodesta nuorisopalvelujen toimintaan, joten alueellisen nuorisotyön suoritelmäärissä ei päästy tavoitteisiin, mikä nosti yksikköhintaa, vaikka toimintamenot alittuivat 0,4 M€.</p> <p>M3: TakE-tuottavuustavoitteet ylittivät 0,8 M€.</p>	Etenee suunnitellusti 

Tulostavoite	Tulosityksikön tavoite	Mittari / arviointikriteeri	Lähtöarvo (viimeisin käytettävissä oleva tieto)	Seuranta 31.10.	Seuranta 31.12.	Tila
VT7: Espoo on Suomen paras kotouttaja						
7.1. Espoon kotouttaminen on tuloksellista.	<p>Vahvistetaan valmiutta tukea vieras-/monikielisten nuorten opiskelua toisella asteella.</p> <p>Opettajien kielitietoisuus- ja kulttuurisensitiivis yysosaamista kehitetään koulutuksin.</p>	<p>M1: Vieras-/monikielisten (äidinkieli muu kuin suomi tai ruotsi) opiskelijoiden suorittamien ylioppilastutkintojen lukumäärä kasvaa edellisvuodesta.</p> <p>M2: 18–19-vuotiaiden vieras-/monikielisten opiskelijoiden ylioppilastutkinnon suorittaneiden suhdeluku vieras-/monikielisten ikäryhmään suurenee. Vieras-/monikielisten valmistuneiden osuus vieras-/monikielisten ikäryhmästä lähenee suomenkielisten vastaavaa suhdetta. Edellisen vuoden tilasto valmistuu seuraavan vuoden huhtikuussa.</p> <p>M3: Lukioden aineenopettajista 100 % on osallistunut koulutukseen (kielitietoisuus/S2 ja/tai kulttuurisensitiivisyys) seuraavan neljän vuoden aikana. Vuodessa 25 % lukion henkilökunnasta on osallistunut koulutukseen. Toteutuu K/E.</p>	<p>M1: <u>Kevät 2022:</u> Lukiosta valmistuneiden 18-19-vuotiaiden vieras-/monikielisten lukumäärä = 90. <u>Syksy 2021:</u> Lukiosta valmistuneiden 18-19-vuotiaiden vieras-/monikielisten lukumäärä = 16.</p> <p>M2: xxx:yyyy=z,zz (v.2021 luku). X=vieras-/monikielisten yo-tutkinnon suorittaneiden lkm. Y=vieras-/monikielisten nuorten lkm. Ikäluokka 18-19 v. <u>Kevät 2022:</u> 90/1225=0,073 -> 7,3 % <u>Syksy 2021:</u> 16/1225=0,013 -> 1,3 %</p> <p>Viimeisin kaupunkitasoinen ikäluokkatieto on 31.12.2021 (vuosi 2022 julkaistaan 4/2023)</p> <p>M3: Ei ole.</p>	<p>M1-M2: Syksyn 2022 yo-tulokset julkaistaan 10.11.2022.</p> <p>M3: Syksyllä 2022 kielitietoisuuskoulu tuksiin (2 kpl, 4 h/kerta) osallistui 52 opettajaa ja kulttuuri- ja katsomussensitiivi syyskoulutukseen (2 h) n.310 opettajaa.</p>	<p>M1: <u>Syksy 2022:</u> Lukiosta valmistuneiden 18-19-vuotiaiden vieras-/monikielisten lukumäärä = 23</p> <p>M2: <u>Syksy 2022:</u> (y=1225, v.2021 luku ja x=23) 23/1225=0,019 -> 1,9 % vieraskielisten ikäryhmästä valmistui ylioppilaaksi</p> <p>M3: 1.10.-31.12.2022 on pidetty 3 kpl yhteisiä kulttuurisensitiivisyyskoulutuksia (1 h) verkossa lukion aineenopettajille. Tunnin mittaiset tietoiskut on tallennettu lukioden käyttöön.</p>	Etenee suunnitellusti