



ESPOO  
ESBO

**NUORI  
ESPOO**



# NUORTEN NUORISOTILAKYSELYN TULOKSET

2023



# NUORISOTILAKYSELY ESPOO 2023

- Kysely toteutettiin sähköisesti The Logbookin kautta
- Kyselyn vastausaika oli lokakuussa 2023, 3 vkoa
- Kysely on suunnattu 12 vuotta täyttäneille ja sitä vanhemmille nuorille
- Ohjaajille lähetettiin ohjeistus kyselyn toteuttamisesta ja kysymysten sisällöstä sekä tarkoituksesta
- Nuoret löytävät kysymysten tarkemmat selitykset kyselystä painamalla ? kuvaketta kysymyksen kohdalla
- **Vastauksia yht. 538 (2022= 380)**

## Kyselyn teemat:

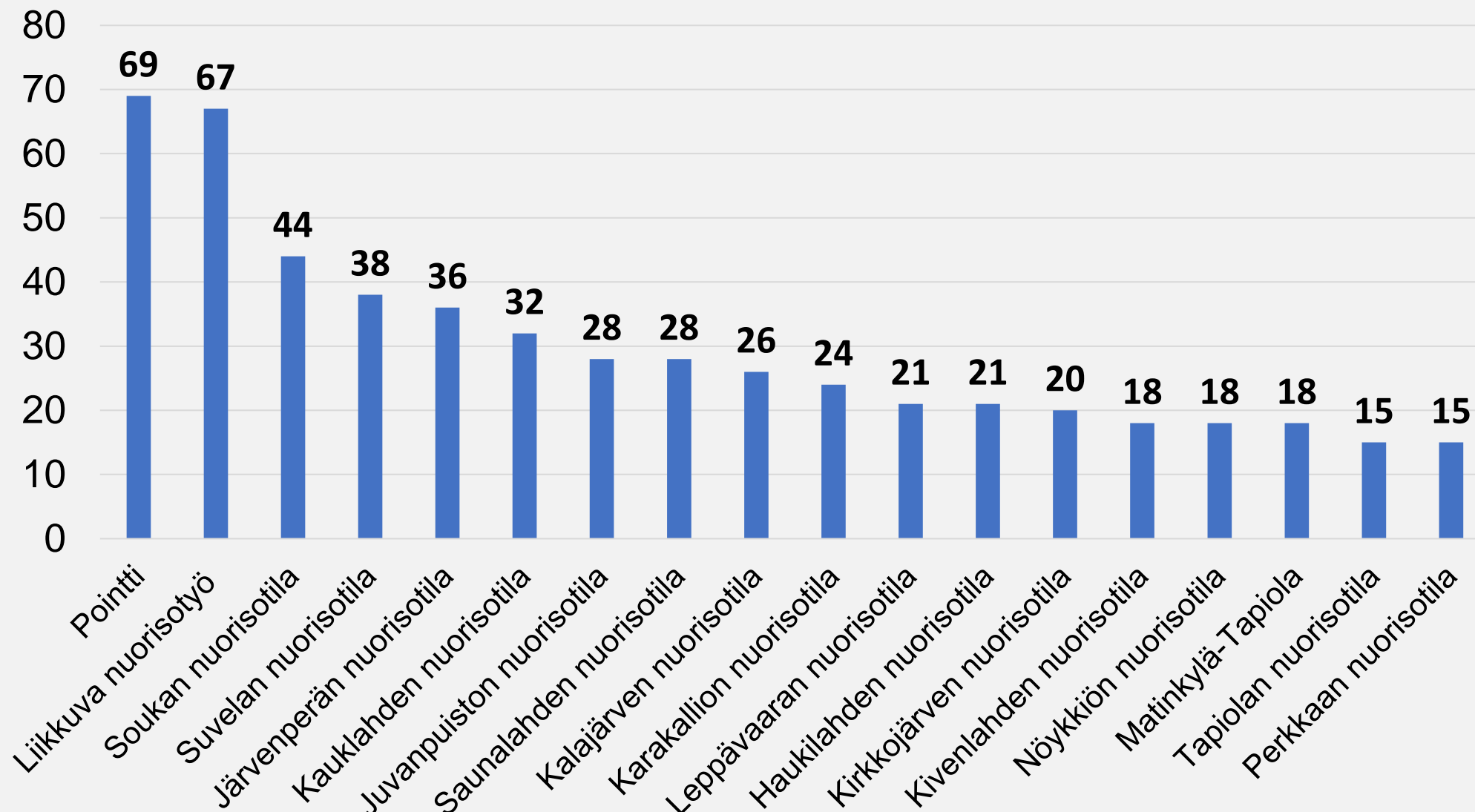
1. Nuoren taustatiedot
2. Turvallisuus ja kohtelu
3. Yhteisöllisyys
4. Toiminnan tarjonta ja saatavuus
5. Nuorten osallisuus ja vaikuttaminen
6. Nuorten oppiminen (nonformaali oppiminen)



# TULOKSET 2023

Vastausmäärä nuorisotiloittain (yht. 538)

Vastausmäärä





# NUORTEN TAUSTATIEDOT

Poikia 343=64 %  
Tyttöjä 149= 28 %  
Ei halua määritellä 46 =8 %

Minulla on jokin vamma tai rajoite 144= 27 %  
tytöt 27 %, pojat 26 %

Jompikumpi tai molemmat  
vanhemmistani ovat syntyneet muualla  
kuin Suomessa 232 = 43 %  
tytöt 44 %, pojat 48 %

Kuulun järjestöön tai  
seuraan 66 %  
tytöt 60 %, pojat 71 %

Käyn nuorisotilassa  
keskimäärin 2,6 kertaa  
viikossa



**Yhteensä 538 (2022=380)**

Koen voivani loistavasti 40 %

Koen voivani hyvin 31 %

Koen voivani ok 19 %

En voi kovin hyvin 4 %

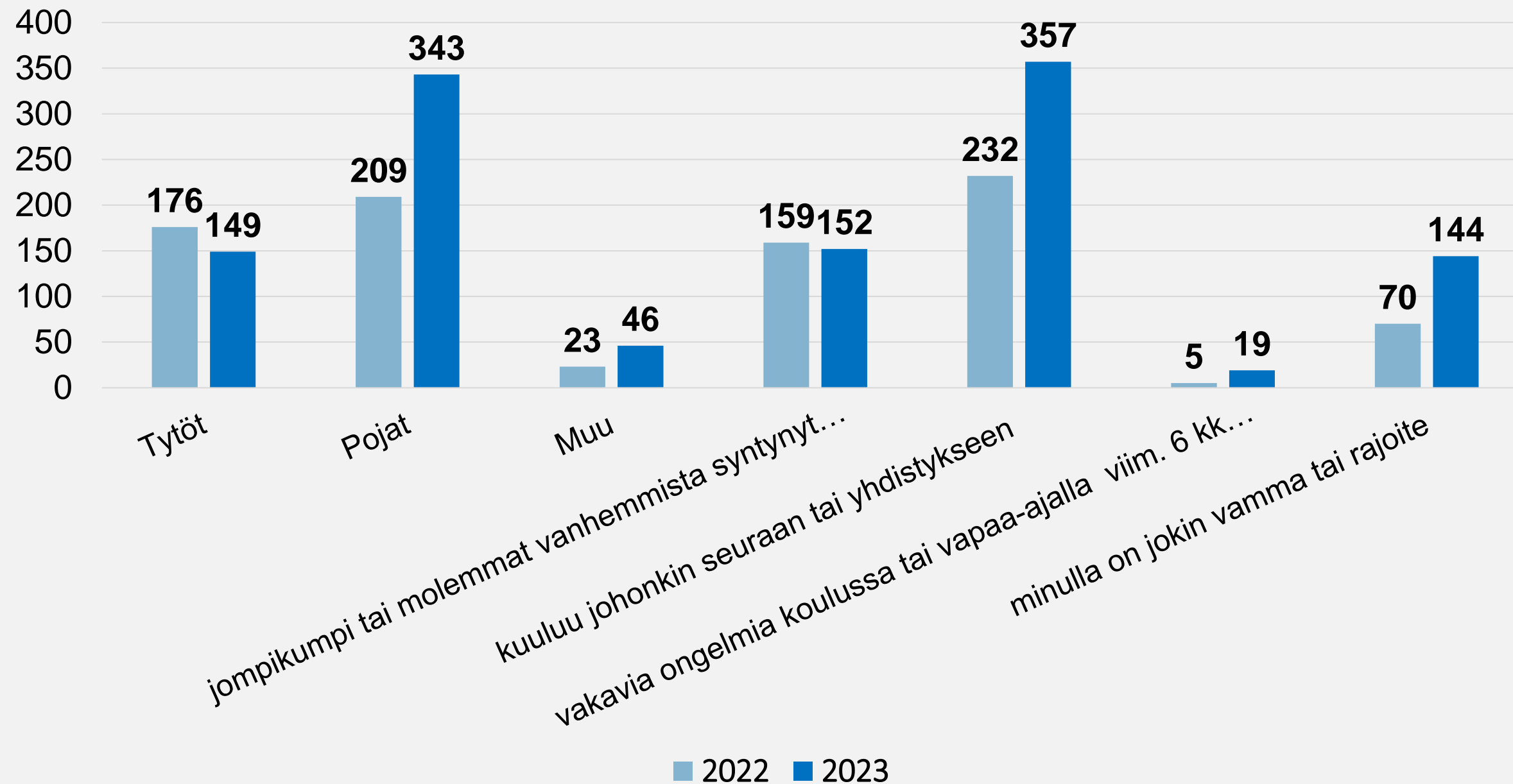
Voin huonosti 2 %

Minulla on ollut vakavia ongelmia koulussa tai  
vapaa-ajalla viimeisen 6 kk aikana,  
19 vastaajaa= 4 %  
tytöt 4 %, pojat 3 %



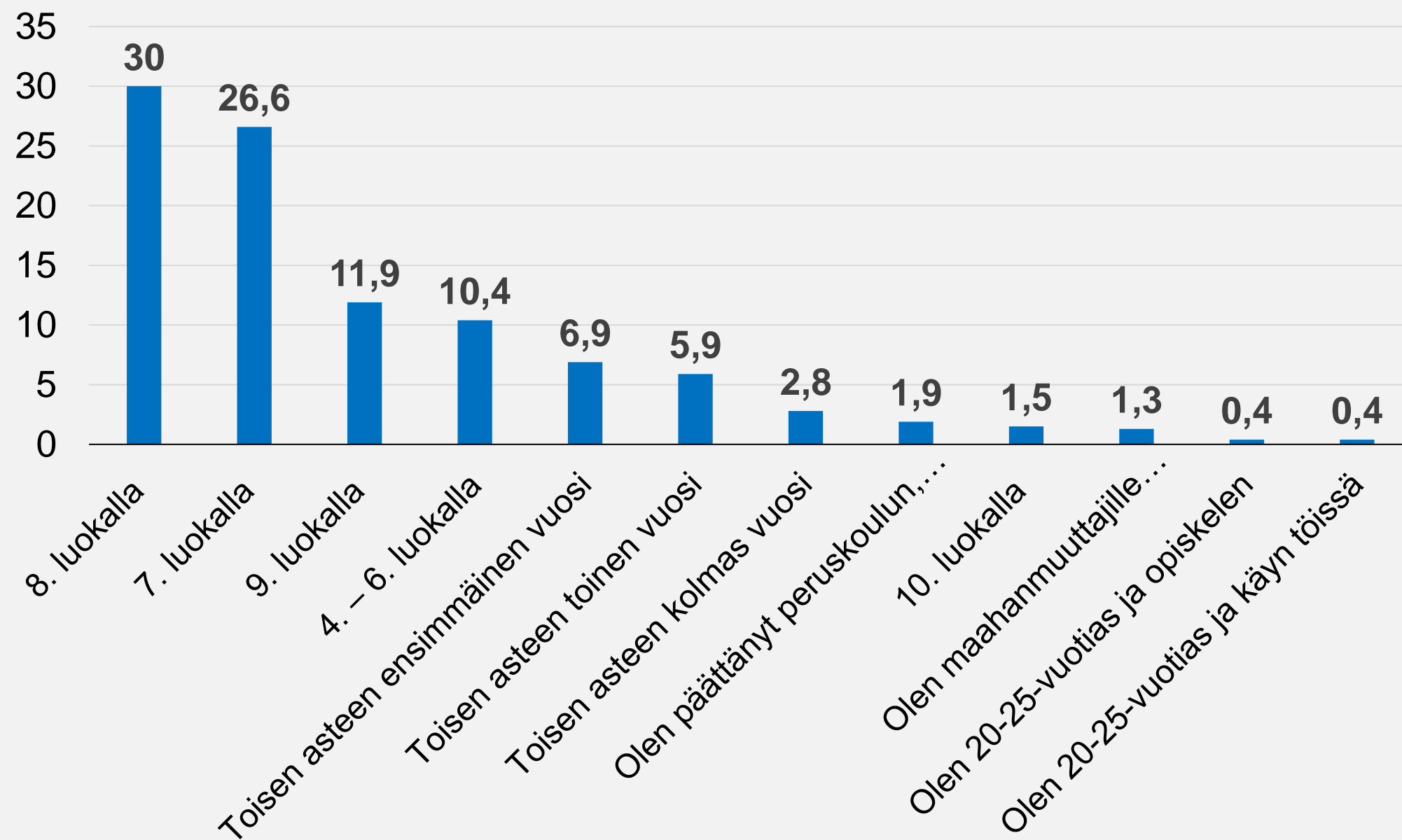
# NUORTEN TAUSTATIEDOT

Nuorten taustatiedot, vastausten lkm



# NUORTEN IKÄJAKAUMA

Ikäjakautuma %





# TURVALLISUUS JA KOHTELU

<b>Turvallisuus ja kohtelu (asteikolla 1-5, jossa 5 = maksimi)</b>	<b>2022</b>	<b>2023</b>
Nuorisonohjaajat puuttuvat epäasialliseen käytökseen toisia kohtaan	4,3	4,2
Nuorisotilalla on hyvä ilmapiiri	4,4	4,4
Tunnen oloni turvalliseksi nuorisotilalla	4,6	4,5
Nuorisonohjaajat ovat kiinnostuneita siitä miten voin / miltä minusta tuntuu	4,4	4,3
Luotan nuorisonohjaajiin	4,5	4,4
Kohtelun reiluus nuorisonohjaajien taholta henkilökohtaisiin ominaisuuksiin liittyen	4,9	4,87
Kohtelun reiluus muiden kävijöiden taholta henkilökohtaisiin ominaisuuksiin liittyen	4,65	4,61
<b>Turvallisuus ja kohtelu tavoite 90 %</b>	<b>88 %</b>	<b>87 %</b>





# EPÄREILU KOHTELU TOISTEN NUORTEN TAHOLTA

## **Kohdeltu epäreilusti muiden kävijöiden taholta koska...**

Sukupuoli/Sukupuolistereotypiat.	49
Ikä	58
Etninen tausta	58
Uskonto	45
Seksuaalinen suuntautuminen	49
Vamma tai rajoite	39
Kiusaaminen	69

Epäreilu kohtelu ei ole samaa käsitteellisesti kuin kiusaaminen tai syrjintä mutta voidaan rinnastaa siihen, - tosin ei täysin luotettavasti. Yksi vastaaja on voinut valita useamman kuin yhden vaihtoehdon epäreilun kohtelun syistä. Tulokset siis eivät osoita vastaajien lukumäärää, vaan epäreilun kohtelun kokemusten määrän.



# EPÄREILU KOHTELU OHJAAJIEN TAHOLTA

## Kohdeltu epäreilusti nuorisotyöntekijöiden taholta koska...

Sukupuoli/Sukupuolistereotypiat.	14
Ikä	16
Etninen tausta	24
Uskonto	21
Seksuaalinen suuntautuminen	18
Vamma tai rajoite	15
Kiusaaminen	13

Epäreilu kohtelu ei ole samaa käsitteellisesti kuin kiusaaminen tai syrjintä mutta voidaan rinnastaa siihen, - tosin ei täysin luotettavasti. Yksi vastaaja on voinut valita useamman kuin yhden vaihtoehdon epäreilun kohtelun syistä. Tulokset siis eivät osoita vastaajien lukumäärää, vaan epäreilun kohtelun kokemusten määrän.



# YHTEISÖLLISYYS

<b>Yhteisöllisyys (asteikko 1-5 jossa 5= maksimi)</b>	<b>2022</b>	<b>2023</b>
Tunnen kuuluvani porukkaan nuorisotilassa	4,4	4,4
Voin olla oma itseni nuorisotilassa	4,6	4,5
Nuorisonohjaajien mielestä on positiivista, että tulen nuorisotilaan	4,7	4,6
Nuorisotilassa pätevät samat säännöt kaikille huolimatta siitä, kuka nuorisonohjaajista on töissä	4,5	4,4
<b>Yhteisöllisyys %</b>	<b>89 %</b>	<b>87 %</b>



# TOIMINNAN TARJONTA JA SAATAVUUS

<b>Toiminnan tarjonta ja saatavuus %</b>	<b>2022</b>	<b>2023</b>
Nuorisotilallani voi osallistua samanaikaisesti useampaan erilaiseen toimintaan ilman, että ne häiritsevät toisiaan	92 %	91 %
Nuorisotila ja välineet ovat hyvät	94 %	93 %
Nuorisotilani aukioloajat ovat hyvät	78 %	80 %
Nuorisotilallani on toimintaa/asioita, joihin on mielestäni hauskaa osallistua	87 %	86 %
<b>Toiminnan tarjonta ja saatavuus %</b>	<b>88 %</b>	<b>88 %</b>



# NUORTEN OSALLISUUS JA VAIKUTTAMINEN

<b>Nuorten osallisuus ja vaikuttaminen %</b>	<b>2022</b>	<b>2023</b>
Nuorisonohjaajat kannustavat minua ideoimaan ja tekemään ehdotuksia toimintaan	75 %	70 %
Nuorisotyöntekijät rohkaisevat minua ottamaan vastuuta toiminnan suunnittelusta/toteutuksesta	75 %	70 %
Olen ollut tapaamisissa, joissa olen osallistunut nuorisotilaa koskevien päätösten tekoon	41 %	41 %
Olen osallistunut toiminnan suunnitteluun.	43 %	39 %
Olen osallistunut ja ottanut vastuuta yhden tai useamman toiminnon tekemisestä	41 %	38 %
<b>Nuorten osallisuus ja vaikuttaminen tavoite 50 %</b>	<b>59 %</b>	<b>56 %</b>



# NUORTEN OPPIMINEN

<b>Nuorten oppiminen (nonformaali) %</b>	<b>2022</b>	<b>2023</b>
Olen oppinut uusia asioita toiminnassa	57 %	47 %
Nuorisotyöntekijät ovat puhuneet kanssani siitä miten olen oppinut osallistuessani toimintaan	34 %	38 %



# TULOKSET JA TAVOITTEET KOONTI

<b>Tavoite %</b>	<b>2022</b>	<b>2023</b>
Turvallisuus ja kohtelu, tavoite 90 %	88 %	87 %
Yhteisöllisyys	89 %	87 %
Nuorten osallisuus ja vaikuttaminen, tavoite 50 %	59 %	56 %
Toiminnan tarjonta ja saatavuus	88 %	88 %
Nuorten oppiminen	45,5 %	42,5 %
Poikkeama tasaisesta sukupuolijakaumasta, tavoite 10 %	13 %	20 %
<b>Kyselytulosten keskiarvo asteikolla 1-5, tavoite 4,3</b>	<b>4,1</b>	<b>4,0</b>



# TYTTÖJEN JA POIKIEN VÄLISET EROT TULOSSISSA

- Tyttöjen ja poikien välinen ero tuloksissa oli merkittävä osallisuuden ja vaikuttamisen osiossa: tytöillä 50 %, pojilla 60 %.
- Pojat ovat osallistuneet tyttöjä useammin päätöksentekoon, nuorisotilan toiminnan suunnitteluun ja ottaneet vastuuta toiminnan toteuttamisesta.
- Muiden osioiden tuloksissa ei ollut juurikaan eroa sukupuolten välillä.





# TULOSTEN KÄSITTELY

## Tulosten käsittely

- Nuorisotilojen tulokset käsiteltiin alueiden TS-päivänä 12/2023
- Tiimit keskustelivat nuorisotilakohtaisista tuloksista, tarkastelivat vahvuuksia ja kehittämiskohteita ja nostivat vähintään yhden kehittämiskohteen kevään 2024 toimintasuunnitelmiin
- Nuorisopalveluiden tulosten esittely henkilöstöinfossa 5/2024
- Nuorisopalvelujen kokonaistulokset nuorisoasiainjaostossa toukokuussa 2024

**NUORI  
ESPOO**

**#nuoriespoo @nuoriespoo  
espoo.fi/nuoriespoo**